



# RELATÓRIO DE GESTÃO

## Introdução

O relatório de gestão enquadra-se no âmbito da prestação de contas relativa ao exercício de 2010 e foi elaborado de acordo com os procedimentos estabelecidos no Plano Oficial de Contabilidade das Autarquias Locais (POCAL), aprovado pelo Decreto-Lei n.º 54-A/99, de 22 de Fevereiro com as alterações introduzidas pelo Decreto-Lei n.º 162/99, de 14 de Setembro, pelo Decreto-Lei n.º 315/2000, de 2 de Dezembro, e pelo Decreto-Lei n.º 84-A/2002, de 12 de Abril, contemplando a análise da evolução da situação económica e financeira da autarquia.

Pontos mais relevantes:

Na actual Conta de Gerência é importante destacar alguns factos, que pela sua natureza, assumem uma importância acrescida, assim:

As principais Receitas desta Autarquia, continuam a ser municadas pela Câmara Municipal de Angra do Heroísmo através dos protocolos de delegação de competências que em 2010 atingiram 33,75% num valor de €42.269,88.

Tendo conseguido um total de Receita Corrente Global no valor de €63.960,42 e Receita de Capital Global no valor de €61.300,00,.

Quanto à Despesa Corrente Global (Despesas de Funcionamento + Plano de Actividades + Plano de Investimentos por Administração Directa), foi neste ano de 2010 no valor de €68.535,40.

As despesas correntes excederam as receitas correntes, podendo ser considerado como desrespeitando o principio do equilibrio substancial da execução orçamental constante da alínea e) do ponto 3.1.1 do POCAL, no entanto esta diferença de €4.574,98 justifica-se pela utilização do saldo que transitou do ano anterior.

Quanto à Despesa de Capital Global (Investimentos directos) foi neste ano de 2010 no valor de € 54.353,26

Numa Introdução aos números:

O Valor da receita arrecadada neste ano de 2010 foi de €125.260,42.

Regista-se ainda que, a execução financeira do Plano Plurianual de Actividades (PPA) teve o nível de Execução de Financiamento Anual de 67,86%.

A execução financeira anual do Plano Plurianual de Investimentos (PPI) teve o nível de execução de Financiamento Anual de 64,98%.

## Conclusão:

As limitações de ordem financeira constituem uma realidade à qual a autarquia não pode escapar. As escassas receitas próprias tornam-na demasiado dependente das transferências do Estado, através do Fundo de Financiamento das Freguesias (FFF), dos Institutos Públicos e da Câmara Municipal de Angra do Heroísmo, através dos protocolos de delegação de competências.

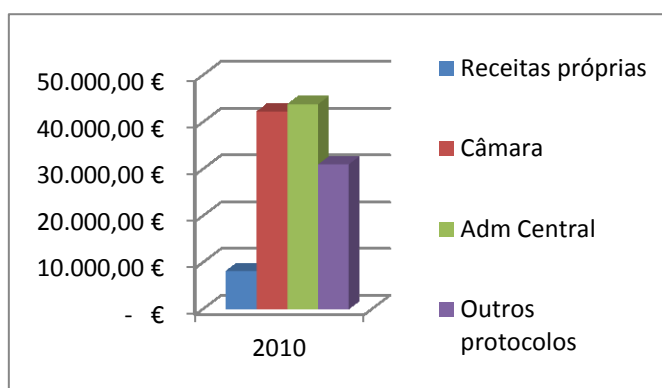
Para fazer face aos actuais constrangimentos financeiros, o controlo das despesas correntes tem sido uma das grandes prioridades.

Apesar destas limitações, a Junta de Freguesia conseguiu, com grande competência, realizar muitos dos objectivos propostos no seu Plano de Actividades para 2010.

## Análise da Receita

As receitas arrecadadas pela Autarquia durante o ano de 2010, ascenderam a €125.260,42, sendo distribuídas da seguinte forma:

	Ano - 2010
Receitas Correntes	€63.960,42
Receitas de Capital	€61.300,00
<b>TOTAL DAS RECEITAS</b>	<b>€125.260,42</b>



No ano de 2010:

As receitas próprias representaram uma percentagem	6,53 %
As receitas provenientes das transferências da Câmara	33,75 %
As receitas provenientes da Administração Central	34,98 %
As receitas provenientes de outros protocolos diversos	24,75 %

## Análise da Despesa

A despesa pública é a aplicação de recursos da Autarquia para custear os serviços de ordem pública ou para investir no próprio desenvolvimento social da freguesia.

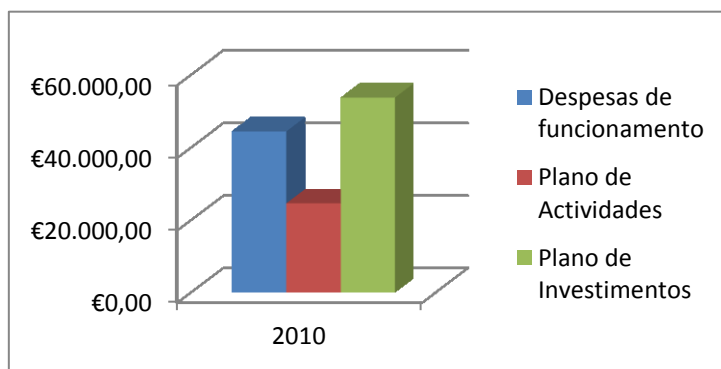
Em 2010, a Junta de Freguesia registou um volume de despesa na ordem dos €122.888,66 sendo os mesmos distribuídos da seguinte forma:

	Ano - 2010
Despesas Correntes	€68.535,40
Despesas de Capital	€54.353,26
<b>TOTAL DAS DESPESAS</b>	<b>€122.888,66</b>

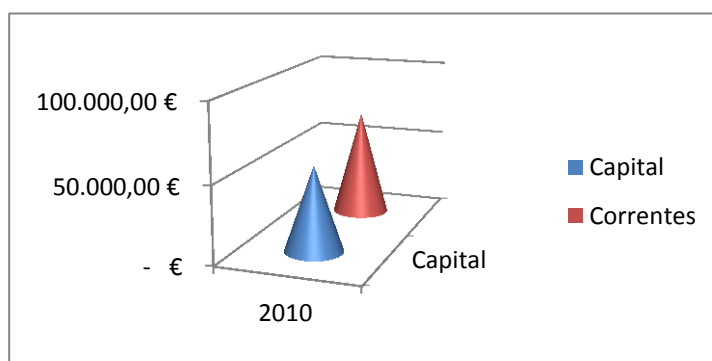
## Estrutura da Despesa

No ano de 2010 a Despesa Total teve a seguinte distribuição na execução do orçamento da Junta:

	Ano - 2010
Despesas de funcionamento	€44.459,25
Plano de Actividades	€24.669,82
Plano de Investimentos	€53.759,59
<b>TOTAL DA DESPESA</b>	<b>€122.888,66</b>



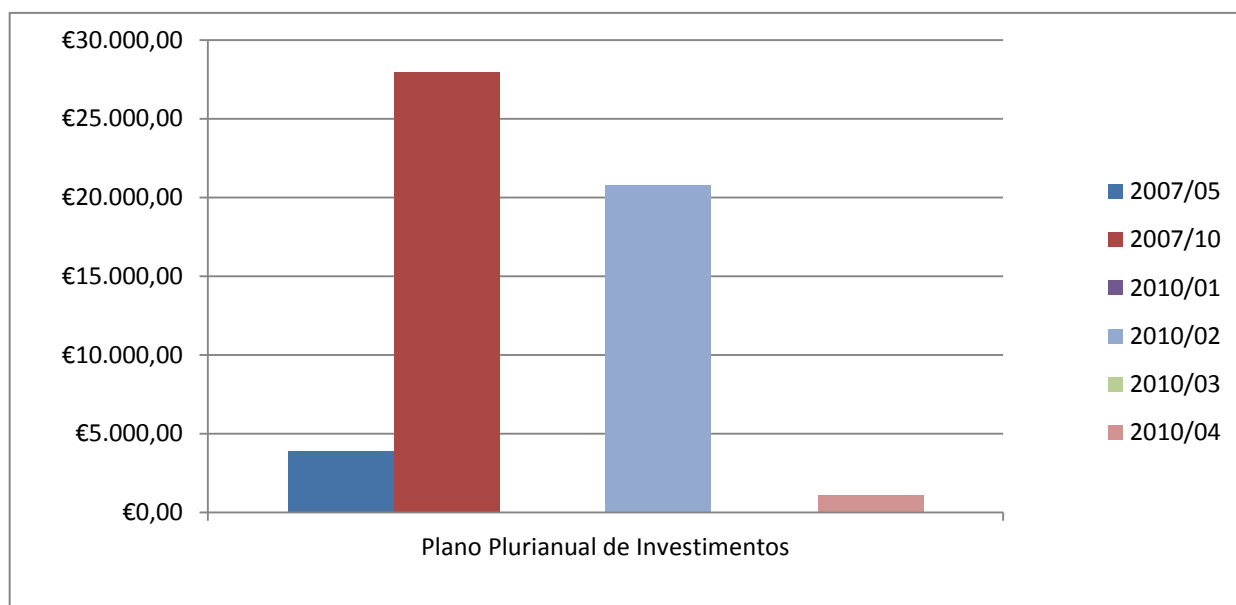
### DESPESAS



Analisada a Receita e a Despesa do Ano económico de 2010, contempla-se que o saldo resultante após o encerramento do ano é de €22.071,38.

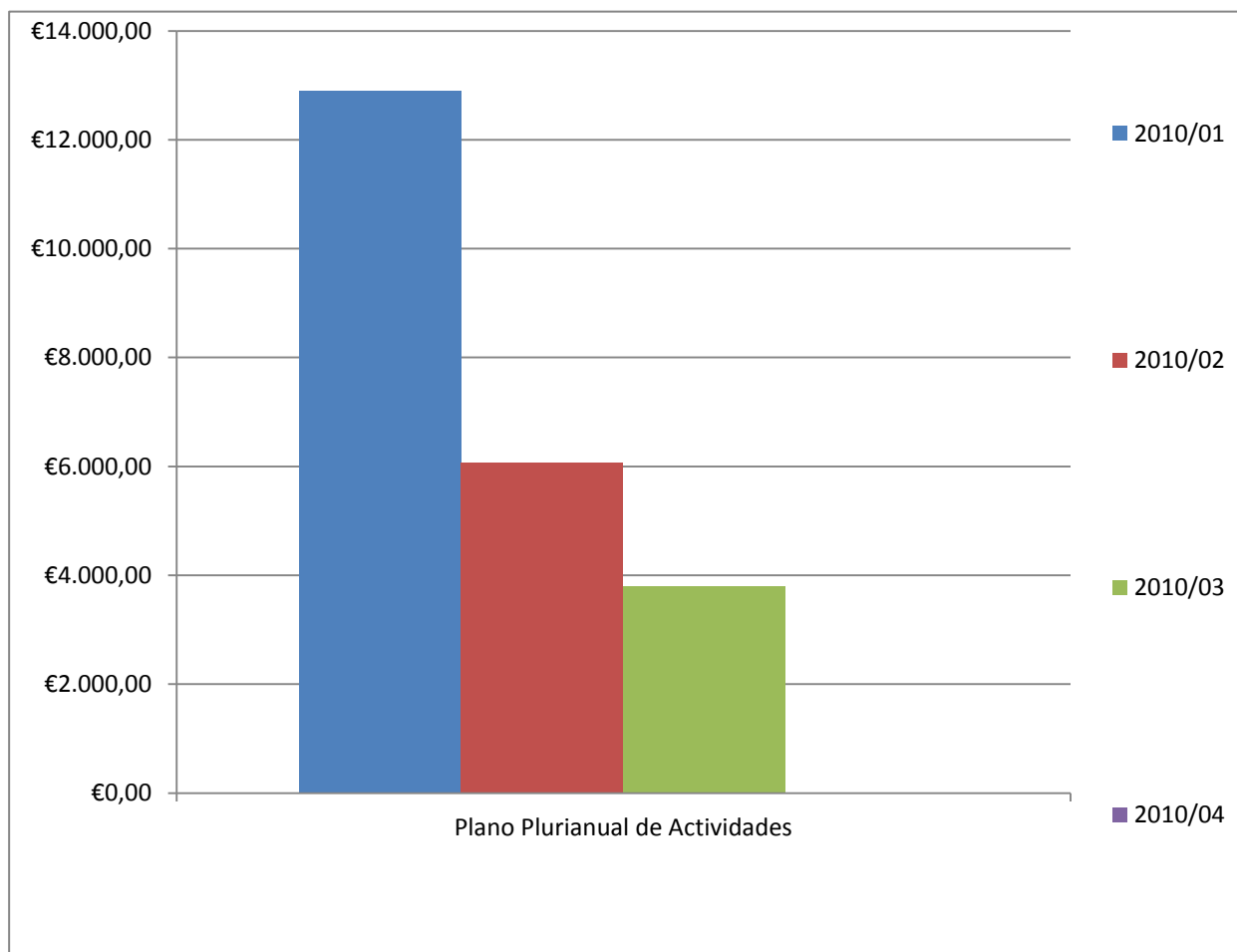
## Despesas de Investimento (Plano Plurianual de Investimentos) 2010

PROJECTO	DESIGNAÇÃO	VALOR EXECUÇÃO	EXECUÇÃO DO ANO
2007/05	Reparação Muros/Paredes, Instalação Abrigos Passag	€3.922,75	80,47%
2007/10	Construção de Parque de Retém de Gado	€27.975,37	62,87%
2010/01	Reabilitação do Cemitério	€5,57	0,37%
2010/02	Melhoramento da Canada Pico Matias Simão	€20.797,00	100,00%
2010/03	Aquisição de Parque Infantil	€0,00	0,00%
2010/04	Aquisição de Equipamento Informático	€1.058,00	100,00%



Despesas de Actividades (Plano Plurianual Actividades) 2010

PROJECTO	DESIGNAÇÃO	VALOR EXECUÇÃO	EXECUÇÃO DO ANO
2010/01	Canadas, Caminhos, Arruamentos, Limpeza Ribeiras	€12.892,47	60,26%
2010/02	Apoio às Instituições sem Fins Lucrativos da Freguesia	€6.070,00	80,18%
2010/03	Festa do Dia da Freguesia	€3.797,16	81,69%
2010/04	Torneio de Futebol de Sete	€0,00	0,00%



Nota Final:

As políticas contabilísticas estão adequadas à realidade de uma estrutura do tipo autarquia local e por isso sem fins lucrativos, salientando-se que os procedimentos e controlos internos vigentes asseguram os movimentos efectuados, em relação às receitas, despesas e pagamentos.

As Demonstrações Financeiras relativas ao ano económico de 2010 traduzem as despesas e receitas do referido exercício económico, em relação a actividades da Junta de Freguesia.

Altares, 08 de Abril de 2011

O Presidente da Junta

---

( Salvador da Rocha Lopes )